

LMS

학생 매뉴얼

Version 1.0

2014.06

목 차

- 1. 학생 강의실 입장

1.1 강의실 입장

- 2. 강의실 활동-

2.1 강의홈

2.2 강의계획서

2.3 강의수강

2.4 게시판이용(과목공지, 자료실, 질문답변, 자유게시판)

2.5 과제제출

2.6 토론참여

2.7 팀 프로젝트참여

2.8 퀴즈 및 시험 응시

2.9 설문참여

2.10 학습현황

2.11 성적조회

1. 강의실 입장

진행중인 학기의 강의실로 입장하는 방법은 아래와 같습니다.

BLU 센터소개 학사안내 마이페이지 OCW HelpDesk 사이트맵 | KOREAN

2014.06.10 일정이 없습니다 ID PW

공지사항 +

- 11111
- 블루 테스트가 진행되고 있습니다.
- XSS 보안 테스트입니다.
- 전체공지사항입니다.

FAQ +

- 일반적인 동영상 재생이 안될때 방법
- 게시물 작성 시 첨부파일 [UPLOAD] 버튼이 ...
- [자이낙스] 시청원결점검 안내

01. 원격지원 서비스 **02. 프로그램 다운로드**

03. 교수매뉴얼 **04. 학습매뉴얼**

Community

커뮤니티 활동을 통해서 학우들과 많은 정보를 나눠주세요.

e-portfolio

이모티콘을 이용한 개인별 학습이력 관리에 도움을 드립니다.

Mobile LMS

스마트폰에서도 수강 과목에 대한 학습이 가능합니다. 오른쪽의 QR코드를 찍어주세요.

인기 콘텐츠 +

본교과목1분반 / 김운장 교수
수강기간: 2014.01.01~2014.05.31
수강생: 12명

본교과목2분반 / 김운장 교수
수강기간: 2014.01.01~2014.04.30
수강생: 14명

본교과목3분반 / 김운장 교수
수강기간: 2014.03.01~2014.04.30
수강생: 11명

OCW +

본교과목1분반 **본교과목2분반**

본교과목3분반 **본교과목4분반**

커뮤니티 베스트 +

JQUERY의 소개
자바 개발 커뮤니티 [자발]
작성자: 김선생

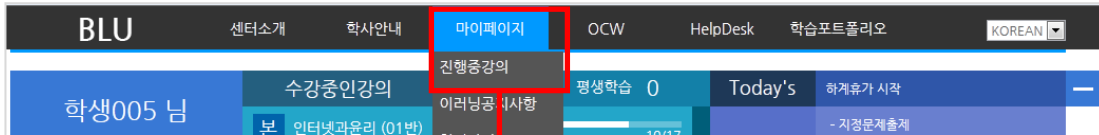
안드로이드
자바 개발 커뮤니티 [자발]
작성자: 김선생

“꿈”을 실현합니다.
DLMS

BLU 개인정보취급방침 | 이메일수집동의 | 이용약관
서울시 서대문구 홍성로29 동아일보사빌딩 8층 (주)디유넷. 대표번호 02)6380-7200 / FAX : 02)364-7711
ALL CONTENTS COPYRIGHT (C) 2014 DUNET INC.

(1) 교내 스마트러닝 시스템에 접속하여, 아이디와 비밀번호로 로그인 합니다.

(2)

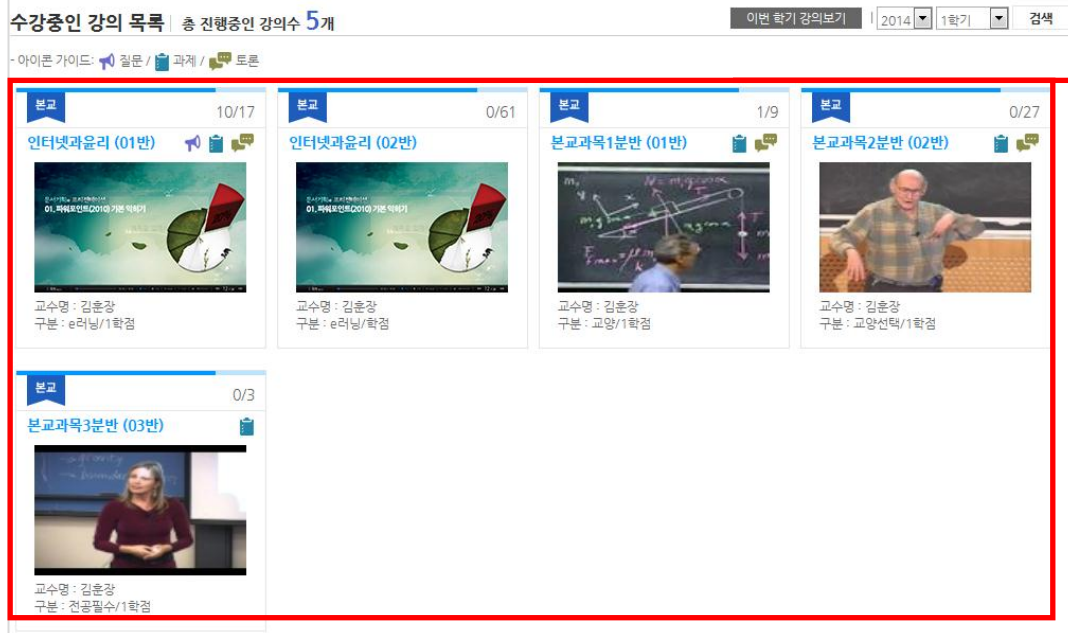


상단 메뉴의 [마이페이지]>진행중강의를 클릭합니다.



(3) 수강중인 강좌를 클릭하여 입장합니다.

(해당 메뉴는 강의실에서도 동일하게 사용할 수 있습니다)



(3) 수강중인 강좌를 클릭하여 입장합니다.

2. 강의실

2.1 강의홈

강의실의 공지사항, Q&A글, 출석진도현황, 과제출제현황 등의 요약정보를 조회합니다.

나의강의실

강의홈
나의강의실 > 강의홈

과목명 | **인터넷과윤리 (01반)**

(1) 과목공지 더보기

미확인건

미확인 공지가 8 건 있습니다.

확인

과목현황 (참여수/출결수)

강의	6/4	토론	1/2
팀프로젝트	1/2	과제	2/4
시험	1/2	퀴즈	3/8
설문	1/1	자료	0/0

(2) 과목스케줄 (아래 스케줄에 마우스를 올리면 상세내용을 보실 수 있습니다.) 완료 ● 진행중 ● 미완료 ● 학습대기 ●

주차	1	2	3	4	5	6	7	8	9	10	11	12	13
강의	○	-	-	○	○	-	-	○	-	○	-	○	-
과제				1/1			1/2	1/2		1/3	1/2	1/1	
토론									1/1		○/1		
팀프로젝트							1/1						
퀴즈	○/1					1/2			1/2	○/1		1/1	
시험												1/1	

! 과목스케줄표 : 이번주에 해당하는 주차는 Orange 색으로 강조되어 있으며, 15주차까지 보실 수 있습니다.

(3) 이번주 학습활동 (2014.06.23(월)~2014.06.29(일))

강의

[14주-1회차] My underwater robot

2014.05.26 00:00 ~ 2014.06.30 23:59

• 진행률: 0% (학습시간/기준시간 : 0분 0초 / 10분)

• 보조강의:

- (1) 강의실에서 등록한 공지사항, Q&A글의 정보를 보여주며 제목을 클릭 시 해당 글 상세 조회화면으로 이동합니다.
- (2) 학생개인의 진도 현황을 보여줍니다.
 - * 나의진도 = 현재날짜 기준으로 마감된 주차의 학습진도율
 - * 권장진도 = 현재날짜 기준으로 마감된 주차의 진행률
 - * 평균진도 = 마감된 주차의 학생들의 진도율
- (3) 강의실에서 출제된 토론, 과제 등의 현황 정보를 보여줍니다.

1. 강의실

2.2 강의 계획서

강의의 소개 및 목표를 확인 할 수 있으며, 주차별 학습목표를 확인 할 수 있다.

나의강의실

강의홈

강의계획서

강의수강

과목공지

자료실

질문답변

자유게시판

과제제출

토론참여

팀프로젝트참여

퀴즈응시

시험응시

설문참여

학습현황

성적조회

강의계획서

과목명 | 인터넷과윤리 (01반)

■ 인터넷과윤리 강의계획서

강의소개	본 강의는 크게 IT 기술의 발전에 따른 과거, 현대, 미래의 3부분으로 나누어서 수업을 진행하고 이를 통해 사회에서 요구하는 IT의 기본 상식을 높이는 것을 목표로 한다. - 과거에서는 고전적인 IT기기인 컴퓨터의 원리 및 다양한 응용들의 발전 과정을 소개 - 현대에서는 정보화 시대의 대명사인 인터넷의 원리 및 인터넷을 기반으로 한 서비스들에 대하여 수업 - 미래에서는 IT기술의 총 집합체라고 할 수 있는 유비쿼터스 컴퓨팅을 통하여 우리의 미래 생활상을 가상 경험해 볼 것입니다.		
수업목표	본 강의는 크게 IT 기술의 발전에 따른 과거, 현대, 미래의 3부분으로 나누어서 수업을 진행하고 이를 통해 사회에서 요구하는 IT의 기본 상식을 높이는 것을 목표로 한다.		
수업진행방법	- 100% 사이버 강의 - 기말고사를 제외한 모든 평가는 온라인으로 진행됨. - 기말고사는 오프라인으로 진행하며 공지사항을 통해서 안내함 - 본 강의에서 연락사항은 모두 공지사항으로 올리니 항상 공지사항을 확인하세요		
중요교재및 문헌	교재 : Understanding of Computers(컴퓨터의 이해) -Second Edition, 김명주, 이한출판사 참고서 : 각종 인터넷 정보		
학습평가	출석 : 10%, 과제 : 10%, 중간고사 : 20%, 기말고사 : 30%, 퀴즈 : 15%, 토론(질문하기) : 10%, 기타 : 5%		

기간정보 (각 대학, 센터 사정에 따라 변경이 가능하며 별도 통보 하여 드립니다.)			
학기운영기간	2013.12.01~2014.05.31		
수업(학습)기간	2014.02.01~2014.06.30		
중간고사		기말고사	
	교시		교시

성적반영비율 (총 합은 항상 100임)			
출석	20 %	퀴즈평가	0 %
중간평가	20 %	기말평가	20 %
과제	20 %	토론	20 %
팀프로젝트	0 %	기타	0 %

학습목표 및 목차		
주차	제목	비고
1	오리엔테이션 - 사이버교육시스템이용메뉴얼(다운로드) - 수업 소개 및 IT상식 이야기	
2	컴퓨터 역사 이야기 - 컴퓨터 이전의 계산기 - 현대식 컴퓨터의 발전	
3	재미있는 컴퓨터 이야기 - 슈터 컴퓨터에서 스마트폰까지 - 다양한 컴퓨터의 종류	

2. 강의실

2.3 강의수강

강의를 수강하는 페이지입니다.

나의강의실

강의홈

강의계획서

강의수강 (1)

과목공지

자료실

질문답변

자유게시판

과제제출

토론참여

팀프로젝트참여

퀴즈응시

시험응시

설문참여

학습현황

성적조회

강의수강

과목명 | 인터넷과윤리 (01반)

강의목록

학습환경점검

회차	구분	회차명	학습시간	학습기간	학습상태	강의보기
1 주차 (학습기간 : 2014.03.03 ~ 2014.03.09)						
1 회차	온라인	The new bionics that let us run 첨부자료_이러닝의이해.ppt (10 kbyte)	5분	2014.03.03 00:00 ~ 2014.03.09 23:59	완료 (2)	복습하기 (3)
2 회차	온라인	동영상학습1주 첨부자료_이러닝의이해.pdf (7 kbyte) 레미제라블.doc (24 kbyte)	5분	2014.03.03 00:00 ~ 2014.03.09 23:59	미수강	복습하기
3 회차	온라인	zinics 1-3 한글.hwp (15 kbyte)	5분	2014.03.03 00:00 ~ 2014.03.09 23:59	미수강	복습하기
2 주차 (학습기간 : 2014.03.10 ~ 2014.03.16)						
1 회차	온라인	The flower-shaped starshade that might help us detect Earth-like planets	5분	2014.03.10 00:00 ~ 2014.03.16 23:59	완료	복습하기
3 주차 (학습기간 : 2014.03.17)						
1 회차	온라인	Why	9분	2014.03.17 00:00 ~ 2014.03.23 23:59	완료	복습하기
4 주차 (학습기간 : 2014.03.24 ~ 2014.03.30)						
1 회차	온라인	The curly fry conundrum: Why social media "likes" say more than you might think	9분	2014.03.24 00:00 ~ 2014.03.30 23:59	미수강	복습하기
5 주차 (학습기간 : 2014.03.31 ~ 2014.04.06)						
1 회차	온라인	My daughter, Malala	15분	2014.03.31 00:00 ~ 2014.04.06 23:59	미수강	복습하기
6 주차 (학습기간 : 2014.04.07 ~ 2014.04.13)						
1 회차	온라인	The discovery that could rewrite physics	4분	2014.04.07 00:00 ~ 2014.04.13 23:59	완료	복습하기

(1) 현재 개설된 온라인 강의 스케줄을 확인할 수 있습니다.

(2) 학생의 수업 상태에 따라 [진행, 미진행, 완료] 등의 학습상태가 표시됩니다.

(3) 현재 수강이 가능한 상태일 경우 [학습하기], 복습기간일 경우 [복습하기], 학습기간이 아닐 경우 [학습기간전]의 버튼이 생성되며 복습하기의 경우 진도율이 올라가지 않습니다.

2. 강의실

2.4 게시판 이용

2.4.1 과목공지 조회

강의실에 배포된 공지사항을 조회합니다.

나의강의실

강의홈

강의계획서

강의수강

과목공지

자료실

질문답변

자유게시판

과제제출

토론참여

팀프로젝트참여

퀴즈응시

시험응시

설문참여

학습현황

성적조회

과목공지

과목명 | 인터넷과물리 (01반)

제목 검색

번호	제목	파일	작성자	등록일	조회수
5	NEW 성적정정 기간	0	김훈장	2014.06.23	1
4	두번째 공지사항입니다.	0	김훈장	2014.06.11	5
3	공지사항입니다	0	김훈장	2014.06.10	4

제목	성적정정 기간	작성자	김훈장
등록일	2014-06-23 14:56	조회수	1
첨부파일			

안녕하세요.
한 학기동안 수고 많으셨습니다.
최종 성적 취합 기간입니다.
확인 하시고, 혹시 성적 이의신청의 여지가 있는 분은 ~6/30까지 메일로 연락 바랍니다.
감사합니다.

학생001 등록

다음글 두번째 공지사항입니다.

공지확인유무 목록

> 총게시물: 9개

(1) 제목을 클릭하여 상세조회를 합니다.

2. 강의실

2.4 게시판 이용

2.4.2 자료실 조회

강의실에 배포된 학습보조자료를 조회합니다.

나의강의실

- 강의홈
- 강의계획서
- 강의수강
- 과목공지
- 자료실 (1)
- 질문답변
- 자유게시판
- 과제제출
- 토론참여
- 팀프로젝트참여
- 퀴즈응시
- 시험응시
- 설문참여
- 학습현황
- 성적조회

자료실

나의강의실 > 자료실

과목명 | 인터넷과윤리 (01반)

제목

검색

번호	제목	파일	작성자	등록일	조회수
4	유튜브	0	김훈장	2014.06.10	6
3 (2)	3주차 강의자료	1	김훈장	2014.05.27	5
2	2주차 강의자료	1	김훈장	2014.05.27	0
1	1주차 강의자료	1	관리자	2014.05.27	3

1
> 총게시물: 4개

과목명 | 인터넷과윤리 (01반)

제목	3주차 강의자료	작성자	김훈장
등록일	2014-05-27 15:33	조회수	5
첨부파일	03-다양한_소프트웨어.pptx		

3주차 강의자료

학생001

등록

이전글

유튜브

다음글

2주차 강의자료

목록

(1) 메뉴> 자료실을 클릭합니다.

(2) 목록의 제목을 클릭하여 상세조회를 합니다.

2. 강의실

2.4 게시판 이용

2.4.3 질문답변, 자유게시판

문의사항을 등록하거나 자유롭게 의사소통을 할 수 있는 공간입니다.

타인이 등록한 글에 조회 및 답글을 달아 상호간에 의사를 교환할 수 있습니다.

나의강의실

강의홈

강의계획서

강의수강

과목공지

자료실

질문답변 (1)

자유게시판

과제제출

토론참여

팀프로젝트참여

퀴즈응시

시험응시

설문참여

학습현황

성적조회

질문답변

나의강의실 > 질문답변

과목명 | 인터넷과윤리 (01반)

제목 검색

번호	제목	파일	작성자	등록일	조회수
3	[비공개] 기말시험 질문드립니다.	0	학생005	2014.06.11	5
2	기말고사 질문	0	김훈장	2014.06.10	6
1	중간고사만유사 (사)	0	학생004	2014.05.27	13

제목

공개여부 ☒ 공개 ☒ 비공개

첨부파일 파일 찾아보기

※ 파일 사용량 : 166.7Mb / 100Mb (0%)
※ 파일 가용량 : 66.7 Mb
※ 게시판 첨부 업로드 제한 : 20 Mb

B I U S x₂ xⁿ

글꼴

글...

A A

소스

※ Q&A 게시판에는 수업내용에 관련된 질문을 하는 곳입니다. 따라서 출석확인 및 기타 문의사항은 자유게시판에 글을 작성하여 주시길 바랍니다.

등록 목록

총게시물: 3개

(2) **게시물 등록**

(1) 제목을 클릭하여 상세조회를 합니다.

(2) "게시물 등록" 버튼을 클릭하여, 질문글을 작성합니다.

공개여부를 '비공개'로 설정하면, 담당 교수와 작성자만 볼 수 있는 게시글이 됩니다.

2. 강의실

2.5 과제제출

2.5.1 과제 리스트

출제된 과제 리스트를 조회하는 화면입니다.

나의강의실

강의홈

강의계획서

강의수강

과목공지

자료실

질문답변

자유게시판

과제제출 (1)

토론참여

팀프로젝트참여

퀴즈응시

시험응시

설문참여

학습현황

성적조회

과제제출

과목명 | 인터넷과윤리 (01반)

NO	분류	과제제목	과제제출기간	제출여부	제출파일 포함여부	취득점수	만점	진행여부
1	1차	다문화과정	14/03/10 00:00 ~ 14/03/11 23:59	미제출	미포함	미채점	100점	종료
	2차	자기소개서를 제출합니다.	14/05/08 00:00 ~ 14/06/30 23:59	미제출	미포함	미채점	100점	진행
2	1차	과제출제테스트	14/05/22 00:00 ~ 14/06/30 23:59	미제출	미포함	미채점	100점	진행
3	1차	기한내 제출하십시오.	14/04/15 00:00 ~ 14/04/15 23:59	미제출	미포함	비공개	100점	종료

(2)

(3)

(4)

(5)

- (1) 좌측의 “과제” 메뉴를 선택하면 과제 목록화면이 나타납니다. 최근 등록된 과제 순서로 목록에 나타납니다. 교수자가 과제 공개를 안 했을 경우엔 리스트에는 보이지만 상세 조회를 할 수 없습니다.
- (2) 1차 / 2차 과제 구분 입니다. (2차 과제는 교수자가 지정한 대상에게만 보여지게 됩니다.)
- (3) 과제 제목을 클릭하면, 제출 및 상세보기가 가능한 페이지로 이동합니다.
- (4) 각 과제의 배점입니다.
- (5) 현재시간이 과제 제출기간 내에 있으면 '진행' 기간이 지났으면 '종료'라고 표시됩니다.

2. 강의실

2.5 과제

2.5.2 과제 목록

출제된 과제를 제출하는 화면입니다.

나의강의실

강의홈

강의계획서

강의수강

과목공지

자료실

질문답변

자유게시판

과제제출

토론참여

팀프로젝트참여

퀴즈응시

시험응시

설문참여

학습현황

성적조회

과제제출(1)

과목명 | 인터넷과윤리 (01반)

과제출제 정보

과제명	자기소개서를 제출합니다.
과제내용	자기소개서를 제출합니다.
제출기간	2014-05-08 00:00 ~ 2014-06-30 23:59
추가 제출기간	
만점	점

과제제출 정보

※ 주민번호 등 개인정보를 입력하면 과제가 업로드되지 않습니다.

제출내용	<div> <div> <div> <div></div> <div>B</div> <div>I</div> <div>U</div> <div>S</div> <div>x₂</div> <div>x²</div> </div> <div> <div>≡</div> <div>≡</div> <div>≡</div> <div>≡</div> </div> <div> <div></div> <div></div> </div> </div> <div> <div>포맷</div> <div>폰트</div> <div>글...</div> <div>A</div> <div>A</div> <div>소스</div> </div> </div>
첨부파일	<div>파일 찾아보기</div> <div> <div>※ 하나의 파일만 등록이 가능하고 기존의 파일은 삭제됩니다.</div> <div>※ 제출시 파일용량은 20MB이하만 가능합니다.</div> <div>※ 파일을 첨부한 후에 하단의 과제제출 버튼을 클릭하셔야 파일이 제출됩니다.</div> </div>
평가점수	점 / 50점

(2) 과제임시저장

과제제출

목록

(1) 출제된 과제를 제출하는 화면입니다. (기능 : 텍스트 에디터, 파일첨부)

(2) '과제임시저장' 버튼을 누르면 제출완료 상태가 아닌 임시 저장 상태가 됩니다.

2. 강의실

2.6 토론참여

토론관리 리스트

나의강의실

강의홈

강의계획서

강의수강

과목공지

자료실

질문답변

자유게시판

과제제출

토론참여 (1)

팀프로젝트참여

퀴즈응시

시험응시

설문참여

학습현황

성적조회

토론참여

나의강의실 > 토론참여

과목명 | 인터넷과윤리 (01)

NO	토론제목	토론기간	참여여부	나의게시물수	배점점수	상태
2	우리 대학이 나아가야 할 방향은 ?	14/05/05 00:00 ~ 14/05/11 23:59	X	0건	0점	진행완료
1	세월호! 무엇이 국민을 죽게하는가?	14/04/21 00:00 ~ 14/04/25 23:59	X	0건	100점	진행완료

(1) 토론제목의 상세페이지로 화면이 이동합니다.

2. 강의실

2.6 토론참여

토론관리 리스트 게시물 목록

나의강의실

강의홈

강의계획서

강의수강

과목공지

자료실

질문답변

자유게시판

과제제출

토론참여 (1)

팀프로젝트참여

퀴즈응시

시험응시

설문참여

학습현황

성적조회

토론참여

과목명 | 인터넷과윤리 (01)

토론명	우리 대학이 나아가야 할 방향은 ?
토론주제	대학별 특화 학과 활성화에 대한 토론
토론기간	14.05.05 00:00 ~ 14.06.30 23:59

목록

제목 검색

게시물 목록 (총 0 건)

No	제목	작성자	등록일	조회수
(2)	<div><div>토론명</div><div>토론주제</div><div>토론기간</div></div>			

제목

첨부파일

파일 찾아보기

B I U S x₂ x²

포맷 폰트 글... A A 소스

등록

삭제

- (1) '게시물 등록'을 클릭합니다.
- (2) 게시글을 작성한 후, '등록'버튼으로 저장합니다.

2. 강의실

2.7 팀프로젝트참여

팀프로젝트 학생 목록입니다.

나의강의실

강의홈

강의계획서

강의수강

과목공지

자료실

질문답변

자유게시판

과제제출

토론참여

팀프로젝트참여 (1)

퀴즈응시

시험응시

설문참여

학습현황

성적조회

팀프로젝트참여

나의강의실 > 팀프로젝트참여

과목명 | 인터넷과윤리 (01)

번호	(1) 프로젝트주제	프로젝트기간	과제물제출기간	구분
2	컴퓨터 활용방안	14.06.10 00:00 ~ 14.06.30 23:59	14.06.10 00:00 ~ 14.06.30 23:59	진행중
1	배낭여행 계획하기	14.04.07 00:00 ~ 14.04.13 00:00	14.04.07 00:00 ~ 14.04.13 00:00	종료

(1) 프로젝트 주제 클릭 시 상세 내용을 볼 수 있는 페이지로 이동합니다.

2. 강의실

2.7 팀프로젝트참여

팀프로젝트 학생 목록 상세 화면입니다.

나의강의실

강의홈

강의계획서

강의수강

과목공지

자료실

질문답변

자유게시판

과제제출

토론참여

팀프로젝트참여 (1)

퀴즈응시

시험응시

설문참여

학습현황

성적조회

팀프로젝트참여

나의강의실 > 팀프로젝트참여

과목명 | 인터넷과윤리 (01)

팀 프로젝트 내용

팀 프로젝트 주제	컴퓨터 활용방안
팀 프로젝트 기간	2014-06-10 00:00 ~ 2014-06-30 23:59
과제물제출기간	2014-06-10 00:00 ~ 2014-06-30 23:59
내용	컴퓨터 활용방안

프로젝트방

팀번호	팀장	팀원수	과제물제출	게시물수	평가	프로젝트방
1	학생010	2	미제출	2	평가	타 팀 입장
2	학생004	2	2014-06-23	0	평가	(1) 입장하기
3	학생006	2	미제출	0	평가	타 팀 입장
4	학생005	2	2014-06-12	0	평가	타 팀 입장
5	학생002	2	미제출	0	평가	타 팀 입장

팀이름

1

팀장

학생005

팀원

학생003 학생004 학생005 학생008 학생010

주제

배낭여행

팀내용

배낭여행을 기획해 봅시다. ^^! 여행기간은 한달, 주제, 목적, 여행경비, 루트, 계획등을 팀원과 함께 토론했으며 기획서도 제출하기 바랍니다. 여행경비를 마련하는 방안까지 포함되어야겠죠? 다양한 아이디어를 기대합니다. 화이팅!

게시물

과제물제출

팀구성원

전체팀리스트

제목

검색

게시물 등록

게시물 목록(총 1건)

번호	제목	작성자	등록일	조회수
1	반갑습니다. 연락처 공유하겠습니다.	학생 005	2014.02.12	0

(1) 내가 속한 팀의 프로젝트 방에만 입장이 가능합니다('입장하기' 클릭).

(2) 팀프로젝트 방에 입장하여 전체 팀 리스트와 게시물 등록을 할 수 있습니다.

2. 강의실

2.7 팀프로젝트참여

팀프로젝트 학생 목록 상세 페이지입니다.

나의강의실

강의홈

강의계획서

강의수강

과목공지

자료실

질문답변

자유게시판

과제제출

토론참여

팀프로젝트참여 (1)

퀴즈응시

시험응시

설문참여

학습현황

성적조회

팀프로젝트참여

과목명 | 인터넷과윤리 (01)

팀 프로젝트 내용

팀이름	2
팀장	학생004
팀원	학생004 학생007
주제	컴퓨터 활용방안
팀내용	컴퓨터 활용방안

(2) 게시물

(3) 과제물제출

(4) 팀 구성원

전체팀리스트

번호	대학	학과	학번	이름	팀장	점수
1	학부	영어영문학과	std004	학생004	O	
2	학부	영어영문학과	std007	학생007		

게시물 등록

게시물 목록 (총 0건)

번호	제목	작성자	등록일	조회수
----	----	-----	-----	-----

제목

제출합니다

내용

제출합니다

첨부파일

test0623.txt

- (1) 전체 팀프로젝트 리스트 페이지로 화면이 이동합니다.
- (2) 게시물 목록이 정렬되어 화면에 출력되고, 게시물 등록이 가능합니다..
- (3) 과제물 제출 할 수 있는 화면이 보입니다(팀장만 제출 가능)
- (4) 팀 구성원 리스트가 정렬되어 보여집니다.

2. 강의실

2.8 퀴즈응시 및 시험응시

교수님이 출제한 퀴즈 및 시험에 응시 할 수 있습니다.

나의강의실

- 강의홈
- 강의계획서
- 강의수강
- 과목공지
- 자료실
- 질문답변
- 자유게시판
- 과제제출
- 토론참여
- 팀프로젝트참여
- 퀴즈응시 (1)
- 시험응시
- 설문참여
- 학습현황
- 성적조회

퀴즈응시

과목명 | 인터넷과윤리 (01)

- * 마지막 문제까지 다 읽고 난 후에, 반드시 [제출하기] 버튼을 클릭하시기 바랍니다.
- * 윈도우 창의 [X] 버튼을 클릭하여 시험종료시에는 미응시자로 처리되어 교수님께서 채점하실 수 없습니다.
- * 모든 답안은 해당 문제에 답을 작성/체크한 후, 문제이동간에 답안이 저장됩니다.
- (즉, 각 문제 하단의 [이전] 또는 [다음] 버튼을 클릭하십시오.)
- * [제출하기] 클릭전에 반드시 우측 미응답 문항(답안 제출여부)을 확인하시기 바랍니다.
- * 정상적인 시험 완료 후에는 상태가 응시완료로 표시됩니다. 반드시 확인하시기 바랍니다.
- * 인터넷 익스플로러 7 이하에서 시험이 정상적으로 실행되지 않을 수 있습니다.
- 인터넷 익스플로러 8 이상으로 업데이트 하시거나 크롬 브라우저를 인스톨 하여 응시를 하시기 바랍니다.

NO	종류	시험명	응시	응시기간	재응시기간	응시일시	배점	채점여부	문항수	작성수
1	퀴즈	14주차시험	(1) 응시	2014.06.23 00:00 ~ 2014.06.27 23:59	2014.06.28 00:00 ~ 2014.06.29 23:59	미응시	19점		3	0
2	퀴즈	10주차 퀴즈	미응시	2014.05.16 00:00 ~ 2014.05.17 23:59	~	미응시	80점		10	0
3	퀴즈	퀴즈(1차)	미응시	2014.04.26 00:00 ~ 2014.04.26 23:59	~	미응시	60점		6	0
4	퀴즈	5주차 퀴즈	미응시	2014.04.24 00:00 ~ 2014.04.25 23:59	~	미응시	94점		12	0
5	퀴즈	지정문제출제	미응시	2014.04.01 00:00 ~ 2014.04.02 23:59	~	미응시	19점		3	0
6	퀴즈	퀴즈출제합니다.	미응시	2014.04.01 00:00 ~ 2014.04.04 23:59	~	미응시	100점		2	0
7	퀴즈	1주차 퀴즈	미응시	2014.03.06 00:00 ~ 2014.03.06 23:59	~	미응시	39점		7	0

(1) 시험 목록과 시험의 세부 정보를 확인 할 수 있습니다. [응시]버튼으로 시험을 시작합니다.

2. 강의실

2.8 퀴즈응시 및 시험응시

교수님이 출제한 퀴즈 및 시험에 응시 할 수 있습니다.

나의강의실

강의홈

강의계획서

강의수강

과목공지

자료실

질문답변

자유게시판

과제제출

토론참여

팀프로젝트참여

퀴즈응시

시험응시

설문참여

학습현황

성적조회

14주차시험

시험 시작시간

2014.06.24 15:47

시험종료까지

05:02

가 남았습니다

제출하기

담당강사

김훈장

접속 IP

211.214.192.229

시험 기간

2014.06.23 00:00 ~ 2014.06.27 23:59 (10분간)

* 마지막 문제까지 다 풀고 난 후에, 반드시 **[제출하기]** 버튼을 클릭하시기 바랍니다.

원도우 쿼의 [X] 버튼을 클릭하여 시험종료시에는 대응시자로 처리되어 교수님께서 재검하실 수 없습니다.

* 모든 답안은 해당 문제에 답을 작성/체크한 후, 문제이동간에 답안이 저장됩니다.

(즉, 각 문제 하단의 [이전] 또는 [다음] 버튼을 클릭하십시오.)

* [제출하기] 클릭전에 반드시 우측 미응답 문항(답안 제출여부)을 확인하시기 바랍니다.

* 정상적인 시험 완료 후에는 상태가 응시완료로 표시됩니다. 반드시 확인하시기 바랍니다.


1. 선택하세요.

하늘을 나는 것은?

☐ 1) 사람
☐ 2) 독수리
☐ 3) 돼지
☐ 4) 매

2. 다음은 순서도 모양을 바르게 표현하였다

다음은 순서도 모양을 바르게 표현하였다



미응답 문항 : 3 개

문항번호	배점	답안제출
1	5점	X
2	10점	X
3	4점	X

(3)

제출답안(작성/미작성)체크

(1) 시험시작시간과 종료시간까지 남은 시간을 알려줍니다.

(2) 시험을 완료하고, [제출하기]버튼으로, 시험지를 제출합니다.

(3) [제출답안 체크] 버튼으로 응답하지 않은 문항 여부를 확인해 봅니다.

- 18 -

DUNET

2. 강의실

2.8 설문

교수님이 작성한 설문을 교육생이 응시하는 곳입니다.

나의강의실

강의홈

강의계획서

강의수강

과목공지

자료실

질문답변

자유게시판

과제제출

토론참여

팀프로젝트참여

퀴즈응시

시험응시

설문참여 (1)

학습현황

성적조회

설문참여

과목명 | 인터넷과윤리 (01반)

번호	설문명	설문기간	(1) 참여여부
1	함상교육 만족도 설문	2014.04.22 ~ 2014.06.30	설문참여

(2) [설문지]

함상교육 만족도 설문

1번	<div>교육내용 및 방법은 적절하였다.</div> <div> <input checked="" type="radio"/> 매우만족 <input type="radio"/> 만족 <input type="radio"/> 보통 <input type="radio"/> 만족하지않음 <input type="radio"/> 매우만족하지않음 </div>
2번	<div>멘토의 지원은 적절하였다</div> <div> <input checked="" type="radio"/> 매우만족 <input type="radio"/> 만족 <input type="radio"/> 보통 <input type="radio"/> 만족하지않음 <input type="radio"/> 매우만족하지않음 </div>
3번	<div>그룹홈 평가준비에 도움이 되었다.</div> <div> <input checked="" type="radio"/> 매우 만족 <input type="radio"/> 만족 <input type="radio"/> 보통 <input type="radio"/> 만족하지 않음 </div>

(1) 참여 가능한 설문이 있으면 설문 참여, 기간이 지난 설문은 설문 종료, 응시한 설문은 참여 완료가 나타납니다.

"설문참여"를 클릭하면 설문지 팝업화면이 나옵니다.

(2) 설문 문항에 응답을 하고 등록을 하면 참여 완료됩니다.

설문지는 마이페이지, 강의실 입장 시 팝업화면으로 나타납니다.

2. 강의실

2.9 학습현황

본인의 진도, 출석 상태를 보여 주는 곳입니다.

나의강의실

강의홈

강의계획서

강의수강

과목공지

자료실

질문답변

자유게시판

과제제출

토론참여

팀프로젝트참여

퀴즈응시

시험응시

설문참여

학습현황

성적조회

학습현황

과목명 | 인터넷과윤리 (01반)

학습활동

학습참여도

출석현황

나의강의실 > 학습현황

구분

제목

기간

상태

배점

점수

과제	기한내 제출하십시오.	2014-04-15 00:00 ~ 2014-04-15 23:59	미제출	30	비공개
	과제출제테스트	2014-05-22 00:00 ~ 2014-05-25 23:59	미제출	30	85
	다문화과정	2014-03-10 00:00 ~ 2014-03-11 23:59	미제출	40	56
	자기소개서를 제출합니다.	2014-05-08 00:00 ~ 2014-05-09 23:59	미제출	50	42
	등록후 삭제할것임	2014-04-24 00:00 ~ 2014-04-26 23:59	미제출	0	비공개
토론	test	2014-04-01 00:00 ~ 2014-04-30 23:59	미제출	0	비공개
	[1차 과제] 자기소개서를 올려주세요	2014-04-01 00:00 ~ 2014-04-30 23:59	제출	100	15
	우리 대학이 나아가야 할 방향은 ?	2014-05-05 00:00 ~ 2014-05-11 23:59	미참여	0	
	세월호! 무엇이 국민을 분노하게 하는가?	2014-06-15 00:00 ~ 2014-06-26 23:59	참여	100	20
	컴퓨터 활용방안	2014-06-15 00:00 ~ 2014-06-26 23:59	미제출	100	
팀프로젝트	배낭여행 기획하기	2014-04-07 00:00 ~ 2014-04-13 00:00	제출	100	
	14주차퀴즈	2014-06-23 00:00 ~ 2014-06-25 23:59	미응시	19	미채점

자유게시판

보조강의

자료실

총건수	메인글수	답글수	댓글수	조회건수/총건수	총건수	메인글수	답글수	댓글수	게시판글수	배점	점수
0	0	0	0	0/4	1	0	0	0	1	100	100

전체

출석

결석

출석률

14주 15회차	10	0	66.7%
----------	----	---	-------

* O: 출석, X: 결석, P: 진행중, T: 온라인시험

주	회	출석	총학습시간/출석기준	학습횟수	최초학습일	최종학습일	상세기록조회
1	1	O	5분 00초/5분	0	::	-	상세기록조회
1	2	-	분 초/5분	0	-	-	상세기록조회
1	3	-	분 초/5분	0	-	-	상세기록조회
2	1	O	5분 00초/5분	1	2014.05.21 13:33:32	2014.05.21 13:38:32	상세기록조회
3	1	O	9분 00초/9분	0	::	-	상세기록조회
4	1	O	9분 00초/9분	0	::	-	상세기록조회

(1) 강의실의 모든 학습활동과 나의 참여여부를 확인 할 수 있다.

(2) 학습참여도를 확인 할 수 있다.

(3) 나의 출석을 확인 할 수 있다.

총 학습시간/학습횟수/최초학습일/최종학습일 등 상세기록 조회에서는 접속IP까지 확인 할 수 있음

학습기록

NO	출석방법	학습시작일시	학습종료일시	학습시간	접속아이피
1	WEB	14.02.11 10:22:08	14.02.11 10:22:12	4초	168.188.26.179

학습페이지 확인

NO	페이지	페이지입장시간	접속아이피
----	-----	---------	-------

닫기

2. 강의실

2.10 성적조회

본인이 참여한 학습활동의 평가를 확인 할 수 있습니다.

나의강의실

강의홈

강의계획서

강의수강

과목공지

자료실

질문답변

자유게시판

과제제출

토론참여

팀프로젝트참여

퀴즈응시

시험응시

설문참여

학습현황

성적조회

(1)

성적조회

과목명

인터넷과윤리 (01반)

구분	가중치	항목	단위비율	취득점수	비율점수
진도	40%	출석점수	-	10/15	26.67점
기말	30%	기말시험	-	0/100	0점
퀴즈	10%	1주차 퀴즈	0%	0/39	0점
		14주차퀴즈	0%	0/19	0점
		10주차 퀴즈	0%	0/80	0점
		지정문제출제	0%	0/19	0점
		퀴즈출제합니다.	100%	100/100	10점
		5주차 퀴즈	0%	0/94	0점
		퀴즈(1차)	0%	0/60	0점
		퀴즈2차	0%	0/55	0점
과제	10%	[1차 과제] 자기소개서를 올려주세요	100%	15/50	3점
		기한내 제출하십시오.	30%	80/100	2.4점
		과제출제테스트	30%	85/100	2.55점
		다문화과정	40%	42/100	1.68점
조별	10%	컴퓨터 활용방안	50%	50/100	2.5점
		배낭여행 기획하기	50%	80/100	4점
총점					52.83점
최종 점수					52.83점

(1) 내가 참여한 학습활동들의(출석률, 퀴즈, 과제, 조별 등) 세부 점수와, 교수님이 평가비율대로 평가된 비율 점수를 확인 할 수 있습니다.