

2020학년도 1학기 기말고사 사전 테스트 안내

2020학년도 1학기 기말고사 테스트 시험 주소를 안내드리니, 기말고사 응시에 문제 없도록 꼭! 시행해주시길 바랍니다.

<기말고사 온라인 테스트>

- ☐ 주소: <https://ggu.ntest.kr/Account/Index> <- **https://를 꼭! 붙일 것!**
- ☐ 아이디: **ggu학번**
(★★꼭!!!! ggu를 붙여주세요!!★★)
- ☐ 비밀번호: 생년월일 8자리
- ☐ 사용기간: 2020. 06. 15.(월) 18:00 ~ 06. 19.(금) 18:00까지
- ※ **구글 크롬 사용 권장**

유의사항 (★★중요★★)

가. 로그인 시 본인 인증, 마우스 오른쪽버튼 금지, Ctrl+C/V 금지, 카톡·알약 알림창·광고창 클릭 시 시험 창 강제 종료, **동일IP는 차단**, 시험 중 로그아웃 후 **다른IP/다른 장소에서 이어서 응시할 경우 시험 창 강제종료** 등 부정행위 방지 기능이 설정되어 있으니 공정한 시험을 위해 노력해주시길 바랍니다.

나. **시험은 이어보기 1번만 가능함(단, 시험 창을 닫아도 시험 시간은 계속 소요되니 유의바람)**

다. **동일IP 로그인 시 시험은 차단되니 유의**

라. **외국어 (일본어/중국어) 키보드 등록 방법 확인**

마. **음성은 1번만 나옵니다.**

Q. 아이디가 "ggu_학번"에서 "ggu학번"으로 변경된 이유가 무엇인가요?

A. "_" 사용이 어려운 재학생들을 위해 "ggu학번"으로 수정하였으니 참고바랍니다.

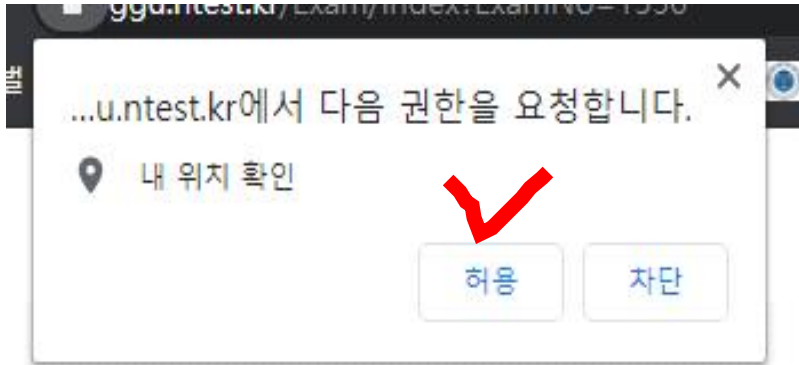
Q. 꼭 구글 크롬을 사용해야 하나요?

A. 구글 크롬에 맞춰서 만들어진 시험 솔루션입니다. 번거로우시더라도 구글 크롬 설치 후 시험을 진행하여주시길 바랍니다.

Q. 컴퓨터나 휴대폰으로 로그인 하는데 계속 위치기반 설정을 하라고 떠요.

1. 컴퓨터

a. 컴퓨터(구글 크롬)를 사용할 경우,



← "허용"을 꼭! 선택해주세요.

b. 허용 창이 뜨지 않을 경우

1. 검색 → "위치" 작성 → "위치 개인 정보 설정" 선택



2. "변경" 선택



위치

이 장치의 위치에 대한 액세스 허용

액세스를 허용하면 Windows에서 장치의 기능을 사용하여 위치를 파악할 수 있으며 Microsoft에서는 위치 데이터를 사용하여 위치 서비스를 개선합니다. 이 장치를 사용하는 사용자는 이 페이지의 설정을 사용하여 앱에서 위치에 액세스할 수 있는지 여부를 선택할 수 있습니다. 액세스를 거부하면 Windows 기능, Microsoft Store 앱 및 대부분의 데스크톱 앱에 위치를 제공하지 못하도록 Windows가 차단됩니다.

이 장치의 위치 끄

변경

**"변경"을
눌러주세요.**

앱에서 사용자의 위치에 액세스하도록 허용

액세스를 허용하면 이 페이지의 설정을 통해 장치의 정확한 위치 및 위치 기록에 액세스할 수 있는 앱을 선택하여 길찾기 날씨 같은 위치 기반 환경을 사용할 수 있습니다. 이 장치에서 Microsoft 계정을 사용하여 로그인한 경우 마지막으로 알려진 위치가 클라우드에 저장되고 Microsoft 계정으로 로그인한 다른 장치와 공유됩니다. 액세스를 거부하면 이 페이지에 나열된 앱만 사용자의 위치에 액세스하지 못하도록 차단됩니다.

☐ 끄

이 페이지의 설정이 꺼져 있는 경우에도 일부 데스크톱 앱에서 사용자의 위치를 확인할 수 있습니다. [이유를 확인하세요](#)

앱에서 위치를 사용 중이면 이 아이콘이 표시됩니다.:

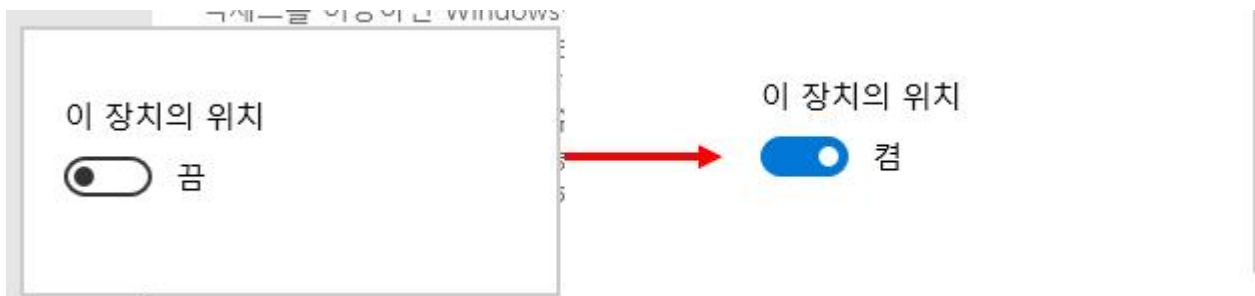
기본 위치

이 PC에서 더 정확한 위치를 검색할 수 없는 경우 Windows, 앱 및 서비스에서 이 위치를 사용할 수 있습니다.

기본값 설정

3. 이 장치의 위치에 대한 액세스 허용

"끔"→"켄"으로 변경해주세요.



4. 앱에서 사용자의 위치에 액세스하도록 허용

끔 → 켄으로 변경

앱에서 사용자의 위치에 액세스하도록 허용

액세스를 허용하면 이 페이지의 설정을 통해 장치의 정확한 위치 및 위치 기록에 액세스할 수 있는 앱을 선택하여 길찾기 날씨 같은 위치 기반 환경을 사용할 수 있습니다. 이 장치에서 Microsoft 계정을 사용하여 로그인한 경우 마지막으로 알려진 위치가 클라우드에 저장되고 Microsoft 계정으로 로그인한 다른 장치와 공유됩니다. 액세스를 거부하면 이 페이지에 나열된 앱만 사용자의 위치에 액세스하지 못하도록 차단됩니다.

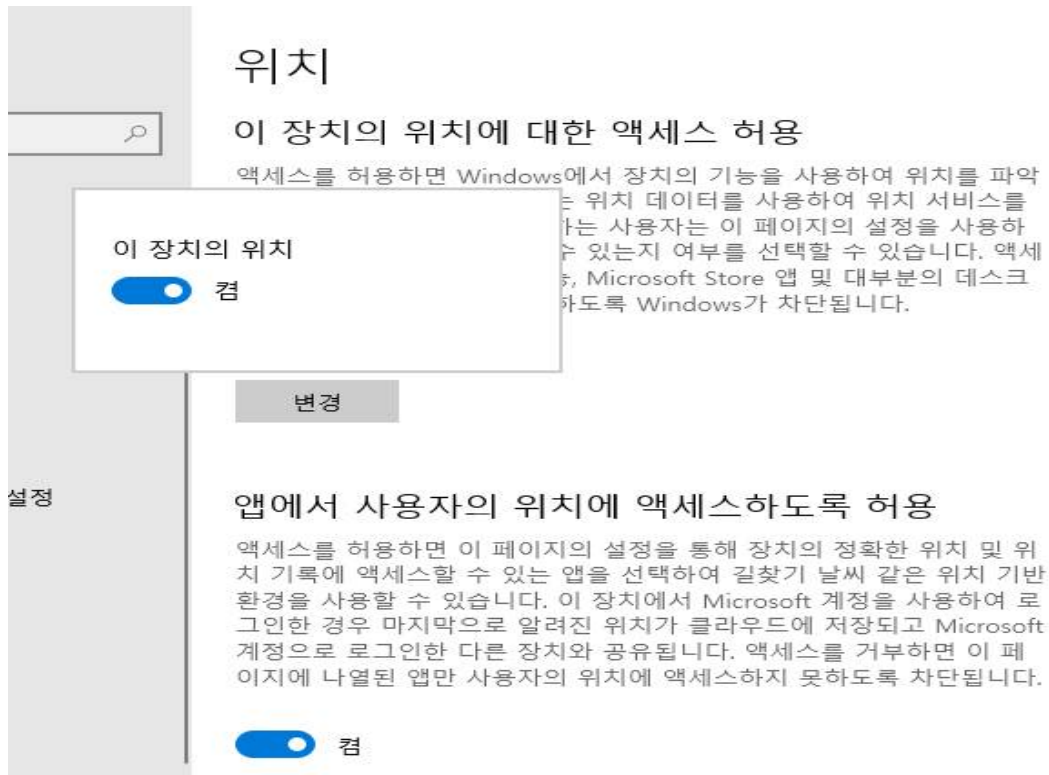
☐ 끄

앱에서 사용자의 위치에 액세스하도록 허용

액세스를 허용하면 이 페이지의 설정을 통해 장치의 정확한 위치 및 위치 기록에 액세스할 수 있는 앱을 선택하여 길찾기 날씨 같은 위치 기반 환경을 사용할 수 있습니다. 이 장치에서 Microsoft 계정을 사용하여 로그인한 경우 마지막으로 알려진 위치가 클라우드에 저장되고 Microsoft 계정으로 로그인한 다른 장치와 공유됩니다. 액세스를 거부하면 이 페이지에 나열된 앱만 사용자의 위치에 액세스하지 못하도록 차단됩니다.

☒ 켄

5. 다시 한번 이 장치의 위치에 대한 액세스 허용 "변경"을 눌러줘서 "켄"으로 잘 되었는지 확인해주세요.



2. 휴대폰을 사용할 경우



온라인 시험응시 시스템

사이트ID를 입력해주세요

ggu

입력

아이디를 입력해주세요

ggu학번

입력

비밀번호를 입력해주세요

비밀번호(생년월일 8자리)
입력

LOGIN

사이트ID/회원ID/Password를 잘 모르실 경우 담당자에게 문의바랍니다.

어플(앱)을 처음 설치 후 실행했을 때 “다음 권한을 허용하시겠습니까?” 라는 문구가 생성됩니다. 무조건 “허용(예)”를 선택해주시고, 위와 같은 문구가 뜨지 않는다면

- 아이폰: 설정→개인정보보호→위치 서비스 “켄” → “ntest 사용” 설정
- 갤럭시: 개인정보보호→ 위치 “사용” → “ntest 사용” 설정

Q. 아이폰으로 어플 설치 후 사용하려고 보니 안됩니다.

A. 아이폰의 경우 오류를 수정 중에 있습니다. 되도록 컴퓨터-구글 크롬을 권장 드립니다.

Q. 아이패드도 응시 가능한가요?

A. 아이패드도 시험 어플(NTEST)을 설치한다면 응시 가능합니다.
(현재는 오류로 사용이 어려우며 수정 중에 있습니다.)

Q. 시험 도중 컴퓨터 오류로 시험 창이 닫히면 어떻게 하나요?

A. 시험 제한시간이 남아 있다면 이어보기가 가능합니다. **이어보기는 1번 뿐**이니 이 점 유의하시길 바랍니다.

Q. 휴대폰 인증이 안됩니다.

휴대폰 번호가 바뀌었습니다. 웹종합정보시스템에서 번호를 수정해도 되나요?

A. 현재 시험 솔루션에 폰번호를 등록해놓은 상태입니다.
교무지원팀(041-731-3581)로 연락주시길 바랍니다.

Q. 주관식/서술형 문제에 외국어를 작성해야 합니다. 어떻게 해야하나요?

A.



언어

언어

Windows 표시 언어

한국어

설정 및 파일 탐색기와 같은 Windows 기능이 이 언어로 표시됩니다.

로컬 경험 팩을 사용하여 Windows 표시 언어 추가

로컬 경험 팩을 사용하여 Windows에서 탐색, 메뉴, 메시지, 설정 및 도움말 항목에 사용하는 언어를 변경합니다.

기본 설정 언어


앱과 웹 사이트는 지원 되는 목록의 첫 번째 언어로 표시 됩니다. 언어를 길게 누르거나 선택한 다음 끌어서 다시 정렬하세요.

+

언어 추가

4. 언어 추가 선택

 한국어
기본 앱 언어, Windows 표시 언어

설치할 언어 선택

해당 언어 검색

5. 해당 언어 검색 (일본어/중국어)

6. 밑에 “다음” 누르기

7. “설치” 누르면 끝!!

키보드 등록 방법

컴퓨터 검색(돋보기 모양)에서 "언어" 작성-> 언어 및 키보드 옵션 편집 -> 언어 추가 -> 해당 언어 검색 -> 언어 설치

위 설명이 어려우면 (<https://blog.naver.com/lettersun/221403132444> 확인해주세요.)

키보드 사용 방법

한->중 변경: Alt+shift

한->일 변경: Alt+ shift

히라가나-> 가타카나 변경: Alt+Caps Lock

가타카나-> 히라가나 변경: Ctrl+Caps Lock

문의: 교무지원팀 수업담당자 (☎ 041-731-3581)

교 무 지 원 팀