

스마트러닝시스템 사용자 가이드 (학생용)

목 차

1. 학생 강의실 입장

1. 강의실 입장

2. 로그인

2. 강의실 관리

2.1 강의홈

2.2 강의계획서

2.3 강의수강

2.4 과목공지

2.5 학습자료실

2.6 질문답변

2.7 자유게시판

2.8 과제제출

2.9 토론참여

2.10 팀프로젝트참여

2.11 시험/퀴즈응시

2.12 설문참여

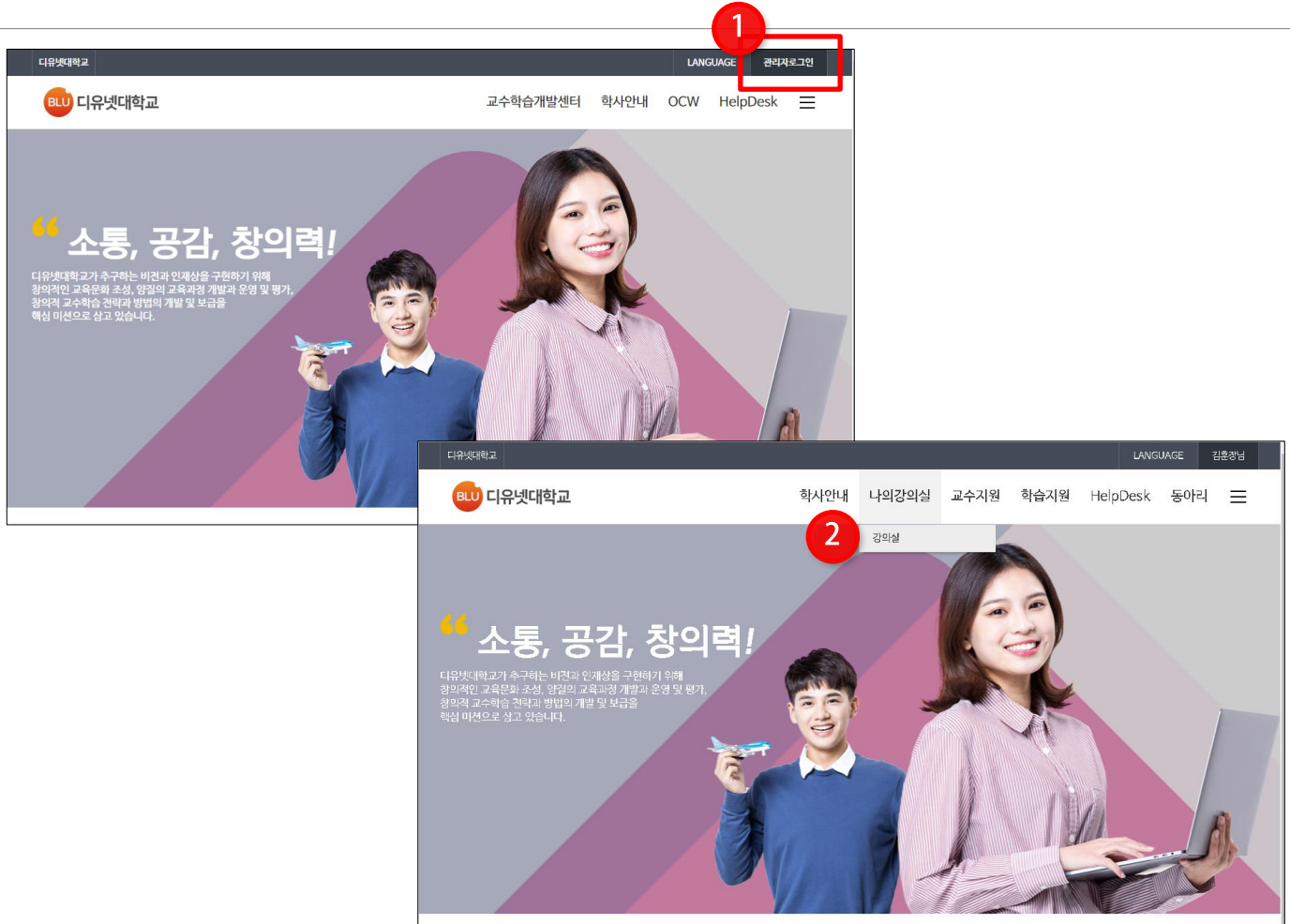
2.13 학습현황/통계

2.14 성적조회

1. 학생 강의실입장

1. 강의실 입장

진행중인 학기의 강의실로 입장하는 방법은 아래와 같습니다.



1. 본교 온라인학습관리 시스템에 접속합니다.

: URL 입력

• 로그인 창에 본인의 교번과 비밀번호를 입력하고 로그인 버튼을 클릭합니다.

: 학내 종합정보시스템에서 사용하는 교번 및 비밀번호와 동일
(통합 로그인을 사용하는 경우도 있음)

2. 나의 강의실을 클릭하여, 담당 교과목 리스트를 확인합니다.

1. 학생 강의실입장

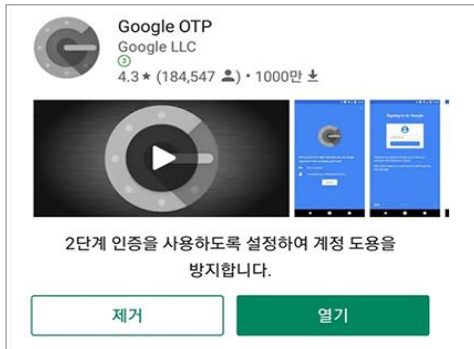
2. 로그인 (OTP본인인증)



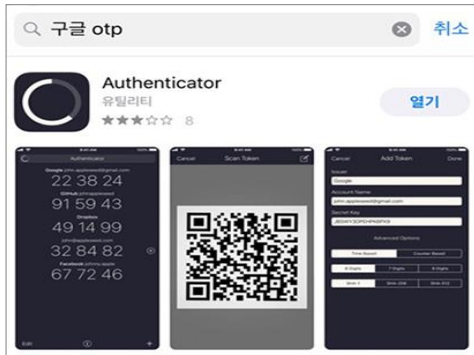
- (1) OTP 본인인증을 선택합니다.
- (2) 스마트폰에서 구글 OTP를 실행합니다. (어플 다운로드해서 사용 가능)
- (3) 앱의 [바코드스캔] 을 이용하여 인증번호를 생성합니다.
- (4) 생성된 인증번호을 화면에 입력하고 [확인]을 클릭합니다.

1. 학생 강의실입장

◎ 구글 OTP 설치방법

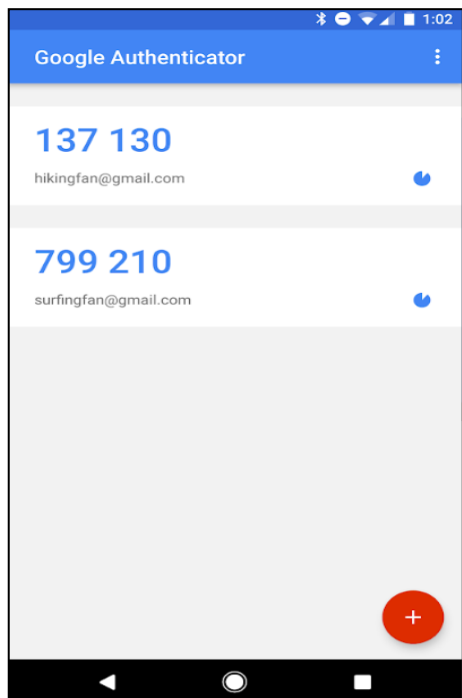


1. 안드로이드폰의 경우에는
구글플레이를 실행하신 후, "Google
OTP"를 조회/설치합니다



2. 아이폰의 경우에는 앱스토어를
실행하신 후, "Authenticator"를
조회/설치합니다.

◎ 구글 OTP 등록방법



1. Google OTP 또는 Authenticator 를 실행한 후, PC
화면에 보이는QR 코드를 찍으면 자동으로 등록이
됩니다.

2. 아래와 같이 등록되면서, One Time Password가
생성됩니다.

3. 인증번호를 PC 화면의 "인증번호" 란에 입력을 하면
인증이 완료되며, 로그인 및 강의 수강을 할 수
있습니다.

※ 각 회차별 학습마다 인증을 요구 할 수 있습니다.

2. 강의실 관리

1. 강의실 입장

(2)

(1)

2020년 ~ 2학기 ~

To-Do List

진행 가능한 학습

완료한 학습

미완료한 학습

전체

온라인

토론

자료실

과제

원문로케트

퀴즈

시험

7월

46건

22건

6건

3건

4건

2건

2건

0건

7건

Q&A

[2020-2학기]분반공유테스트(01반)] 질문 등록 테스트 입니다. 글이 등록되었습니다.

~ 2020.08.12 16:51:00

Q&A

[2020-2학기]주회차 학습설계 전환(01반)] test 글이 등록되었습니다.

~ 2020.11.06 16:06:00

공지

[2020-2학기]주회차 테스트1(01반)] 공지사항 테스트 글이 등록되었습니다.

~ 2020.12.17 14:43:00

Q&A

[2020-2학기]데모강의_학습설계(01반)] 1111 글이 등록되었습니다.

~ 2021.01.18 14:16:00

Q&A

[2020-2학기]2학기 테스트(11반)] test 글이 등록되었습니다.

~ 2021.01.21 16:33:00

공지

[2020-2학기]데모강의_학습설계(01반)] 2021년 1학기 포트폴리오 글이 등록되었습니다.

~ 2021.01.22 19:32:00

공지

[2020-2학기]학습설계 전환 테스트1(01반)] 공지 글이 등록되었습니다.

~ 2021.01.27 13:14:00

토론

[2020-2학기]데모강의_학습설계(01반)] 토론 테스트2

~ 2021.02.26 23:59:00

온라인

2021_UI테스트과목 (01반)

· 교수명 : 김훈장

· 구분 : e러닝/2학기

· 학과명 : 정보없음

온라인

(3)

2학기 테스트 (11반)

· 교수명 : 김훈장

· 구분 : 공통/1학기

· 학과명 : 정보없음

온라인

데모강의_학습설계 (01반)

· 교수명 : 김훈장

· 구분 : 공통/학점

· 학과명 : 정보없음

온라인

비학점과정 개설 테스트 (01반)

· 수강기간 : 2021.01.26 ~ 2021.01.31

· 교수명 : 김훈장

· 구분 : e러닝

온라인

- (1) 강의의 년도와 학기를 선택할 수 있습니다. (현재 기준의 강의가 기본으로 보여집니다.)
- (2) 해당주차에 해야 할 학습을 To-Do-List 형식으로 한 눈에 확인할 수 있습니다.
- [진행가능한학습/완료한학습/미완료한학습] 탭을 클릭하면 해당 학습요소를 볼 수 있음)**
- (3) 입장 할 강의를 선택합니다.

2. 강의실 관리

2.1 강의홈

◎ 과목의 종합 정보를 확인할 수 있습니다.



홍길동(std001) ...

2020-2학기) 데모강의_학습설계 (01번) ▾

강의홈 (1)

출결 요약정보 (○: 출석, X: 결석, △: 지각, -: 진행중)

주차	1	2	3	4	5	6	7	8	9	10	11	12	13	15
1주차	○	○	X	X	X	X	X	X	X	X	X	X	X	X
2주차	X	X	-	X	X	X	X	X	X	X	X	X	X	X

2 2주 오프라인 수업 (학습기간: 20.10.30 ~ 21.02.20)

1주차 : 2주 1주차

학습시간: 68분

(2)

(3)

-  **순서이동 | 출석인정시간 : 30분**
· 제출기한 : 21.01.24 00:00 ~ 21.02.20 23:59
· 응시여부 : 미응시
-  **오프라인 수업진행 | 출석인정시간 : 50분**
· 학습기간 : 21.01.24 00:00 ~ 21.02.20 23:59
· 학습시간 50 분 (완료)
-  **와우자 스트리밍 | 출석인정시간 : 18분**
· 학습기간 : 21.01.24 00:00 ~ 21.02.20 23:59
· 학습시간 18 분 (완료)

- (1) 강의홈 메인 화면에서 출결 요약정보를 한 눈에 확인할 수 있습니다.
- (2) 현재 일자에 해당하는 학습요소를 확인할 수 있습니다.
- (3) 미완료된 학습요소는 [학습하기] 버튼을 클릭해 학습을 진행합니다.

2. 강의실 관리

2.2 강의계획서

◎ 강의소개 및 주차별 학습목표를 확인할 수 있습니다.

BLU

디유넷대학교

홍길동(std001) ...

강의실

강의홈

강의계획서

강의수강

과목공지

학습자료실

질문답변

자유게시판

과제제출

토론참여

팀프로젝트참여

시험/퀴즈 응시

설문참여

학습현황/통계

성적조회

오프라인출석

화상강의

학생자료실

2020~2학기) 데모강의_학습설계 (01번) ▾

강의계획서

Home) 나의강의실 > 강의계획서

1. 강의계획서

소속 / 분류	본교 / 온라인
강의소개	청소년복지론
수업목표	아동/청소년복지 관한 영역을 학습한다.
수업진행방법	오프라인/온라인 동시진행
중요교재및 문헌	청소년복지론
학습평가	출석:10%,과제:10%,중간고사:20%,기말고사:30%,기타

2. 학습목표 및 목차

주차	강의주제 및 강의내용	학습기간
1-1	1주차: 오리엔테이션 아동 및 청소년 복지의 관련한 오리엔테이션 진행	2020-10-23 ~ 2020-10-30
2-1	2주차: 아동복지의 개론 아동복지의 역사를 알고 개념을 학습한다.	2020-10-30 ~ 2020-11-06

- (1) 강의계획서를 클릭합니다.
- (2) 강의소개 및 주차별 학습목표를 확인할 수 있습니다.

2. 강의실 관리

2.3 강의수강

BLU 디유넷대학교

2020~2학기) 데모강의_학습설계 (01번) (2)

강의수강

1 1주차 OT (학습기간: 21.01.24 ~ 21.02.06)

1회차: 1주 1회차 (출석여부: 출석반영)

학습시간: 96분

(1) 강의실

- 강의홈
- 강의계획서
- 강의수강
- 과목공지
- 학습자료실
- 질문답변
- 자유게시판
- 과제제출
- 토론참여
- 팀프로젝트참여
- 시험/퀴즈 응시
- 설문참여
- 학습현황/통계
- 성적조회
- 오프라인출석
- 화상강의
- 학생자료실

(3) 1주차 동영상 콘텐츠 2 | 출석인정시간: 6분

· 학습시간 6분 (완료)

· 학습기간: 21.01.24 00:00 ~ 21.02.06 23:59

(4) 학습안내 복습하기 >

1주차 동영상 콘텐츠 | 출석인정시간: 20분

· 학습시간 20분 (완료)

· 학습기간: 21.01.24 00:00 ~ 21.02.06 23:59

학습안내 복습하기 >

9. 료용 시 로봇에 도입에 대한 토론 | 출석인정시간: 30분

· 토론기간: 21.01.24 00:00 ~ 21.02.06 23:59

· 참여여부: 참여(등록 게시물 수: 1 건)

복습하기 >

1주차 강의안 | 출석인정시간: 20분

· 학습기간: 21.01.24 00:00 ~ 21.02.06 23:59

· 참여여부: 완료(다운 수: 1 회)

학습안내 복습하기 >

자기소개서를 제출합니다. | 출석인정시간: 20분

· 제출기한: 21.01.24 00:00 ~ 21.02.06 23:59

· 제출여부: 제출(제출일자: 2021.01.27 17:59)

학습안내 복습하기 >

(1) 메뉴 [강의수강]을 클릭합니다.

(2) 현재 수강중인 과목을 선택할 수 있습니다.

(3) 아이콘 상태를 통해 완료/진행중/미완료 등의 학생의 수업상태를 확인할 수 있습니다.


(4) 현재 수강이 가능한 상태일 경우 [학습하기]


복습기간일 경우 [복습하기]

학습기간이 아닐 경우 [학습기간 전]으로 표시되며, [복습하기]의 경우, 진도율에 반영되지 않습니다.

2. 강의실 관리

2.4 과목공지





홍길동(std001) ...

강의실

강의룸

강의계획서

강의수강

과목공지

학습자료실

질문답변

자유게시판

과제제출

토론참여

팀프로젝트참여

시험/퀴즈 응시

설문참여

학습현황/통계

성적조회

오프라인출석

화상강의

학생자료실

2020~2학기) 데모강의_학습설계 (01번) ▾

공지사항

Home > 나의강의실 > 공지사항

제목 ▾

검색하기

총 1 건

(2)

NO	제목	작성자	등록일	조회수
1	공지사항	김훈장	2021.02.08	1

1

공지사항

Home > 나의강의실 > 공지사항

공지사항

작성자 : 김훈장(컴퓨터공학과) | 등록일 : 2021-02-08 15:10 | 조회수 : 1

11

목록

• 댓글


(3)


등록

- (1) 메뉴 [과목공지]를 클릭합니다.
- (2) 공지사항 제목을 클릭합니다.
- (3) 작성된 공지사항을 확인할 수 있으며, 댓글 작성이 가능합니다.

2. 강의실 관리

2.5 학습자료실




홍길동(std001) ...

강의실

- 강의홈
- 강의계획서
- 강의수강
- 과목공지
- 학습자료실**
- 질문답변
- 자유게시판
- 과제제출
- 토론참여
- 팀프로젝트참여
- 시험/퀴즈 응시
- 설문참여
- 학습현황/통계
- 성적조회
- 오프라인출석
- 화상강의
- 학생자료실




2020-2학기) 데모강의_학습설계 (01번) ▾

자료실

Home > 나의강의실 > 자료실

제목 ▾ 🔍 검색하기

총 3 건

NO	제목	작성자	등록일	조회수
1	3주2회차 강의자료입니다.  3주 2회차 출석인정시간 : 30분 (2)	김훈장	2021.02.16	1
2	출석미반영 자료  2주 2회차 출석인정시간 : 50분	관리자	2021.02.03	0
3	1주차 강의안  1주 1회차 출석인정시간 : 20분	김훈장	2021.01.27	2

1

자료실

Home > 나의강의실 > 자료실

3주2회차 강의자료입니다.

작성자 : 김훈장 (컴퓨터공학과) | 등록일 : 2021-02-16 09:33 | 조회수 : 1

3주 2회차 강의자료입니다.

첨부파일 : 과목과제 설명.pptx (3)

목록

댓글

(4)


등록


다음글 ▾ 출석미반영 자료

- (1) 메뉴 [학습자료실]을 클릭합니다.
- (2) 등록된 자료실의 제목을 클릭합니다.
- (3) 등록된 첨부파일을 다운로드 할 수 있습니다.
- (4) 댓글 작성이 가능합니다.

2. 강의실 관리

2.6 질문답변

 **디유넷대학교**


홍길동(std001) ...

강의실

- 강의홈
- 강의계획서
- 강의수강
- 과목공지
- 학습자료실
- 질문답변**
- 자유게시판
- 과제제출
- 토론참여
- 팀프로젝트참여
- 시험/퀴즈 응시
- 설문참여
- 학습현황/통계
- 성적조회
- 오프라인출석
- 화상강의
- 학생자료실

2020-2학기) 데모강의_학습설계 (01번) ▾

Q&A

제목 ▾

검색하기

총 2 건

NO	제목	작성자	등록일	조회수
1	질문입니다	김훈강	2021.02.08	1
	La Pin [RE] 질문입니다	김훈강	2021.02.08	0

1

Q&A

제목

알림여부 ☐ 알림받기 ☒ 알림받지않기

공개여부 ☒ 공개 ☐ 비공개

첨부파일

내용

등록

게시물 등록

(1)

(2)

(3)

(4)

(5)

- (1) 메뉴 [질문답변]을 클릭합니다.
- (2) [게시물등록] 버튼을 클릭합니다.
- (3) 제목/알림여부/공개여부/첨부파일/내용 등을 표시합니다. (첨부파일이 없을 경우 건너뛰기 가능)
- (4) [등록] 버튼을 클릭합니다.
- (5) 모두 작성하면 화면에 노출됩니다. (제목을 클릭하면 내용이 보이며, 댓글 작성 가능)


2.7 자유게시판


(1)

- 

2. 강의실 관리

2.8 과제제출 (과제리스트)





홍길동(std001) ...

강의실

강의실

강의계획서

강의수강

과목공지

학습자료실

질문답변

자유게시판

과제제출

토론참여

팀프로젝트참여

시험/퀴즈 응시

설문참여

학습현황/통계

성적조회

오프라인출석

화상강의

학생자료실

2020~2학기) 데모강의_학습설계 (01번) ▾

과제제출

Home > 나의강의실 > 과제제출

과제제출

NO	과제제목/제출기한	제출여부	제출파일 포함 여부	획득점수	(3) 만점	(4) 진행여부
(2)	자기소개서를 제출합니다. 1주 1회차 인정시간 : 20분 21/01/24 00:00 ~ 21/02/06 23:59	제출	포함	비공개	50 점	종료
2	자기소개서를 작성해봅시다 3주 2회차 인정시간 : 20분 21/02/14 00:00 ~ 21/03/06 23:59	미제출	미포함	비공개	100 점	진행

과제 제출

Home > 나의강의실 > 과제제출

과제제출

과제명	과제 출결 오류 테스트
과제내용	과제 출결 오류 테스트.
만점	10점

과제제출 정보

※ 주민번호 등 개인정보를 입력하면 과제가 업로드되지 않습니다.

제출내용	제출하려고요
첨부	정학 마일리지 안내자료.png_108590Byte

목록

수정

(1) 메뉴 [과제제출]을 클릭합니다.

(2) 과제 제목을 클릭하면, 제출 및 상세보기가 가능한 페이지로 이동합니다.

(3) 각 과제의 배점(만점) 입니다.

(4) 현재시간 기준 과제제출기간 내에 있으면 [진행], 제출기간만료 후에는 [종료] 라고 표시됩니다.

2. 강의실 관리

2.8 과제제출 (과제목록)

BLU 디유넷대학교

2020-2학기) 데모강의_학습설계 (01번) ▾

(2) 2 자기소개서를 작성해봅시다
3주 2회차 | 인형시간 : 20분
21/02/14 00:00 ~ 21/03/06 23:59

미제출

미포함

비공개

100 점

진행

홍길동(std001) ...

강의실

- 강의홈
- 강의계획서
- 강의수강
- 과목공지
- 학습자료실
- 질문답변
- 자유게시판
- 과제제출**
- 토론참여
- 팀프로젝트참여
- 시험/퀴즈 응시
- 설문참여
- 학습현황/통계
- 성적조회
- 오프라인출석
- 화상강의
- 학생자료실

과제제출 정보

※ 주민번호 등 개인정보를 입력하면 과제가 업로드되지 않습니다.

(3)

제출내용

body

첨부파일

Drop files here or click to upload.

※ 하나의 파일이 등록이 가능하고 기존의 파일은 삭제됩니다.
(두개 이상의 파일 제출시, zip 파일 등 으로 압축하여 업로드 하세요)
※ 제출시 파일용량은 999MB이하만 가능합니다.
※ 파일을 첨부한 후에 하단의 과제제출 버튼을 클릭하셔야 파일이 제출됩니다.

목록

과제제출

(1) 메뉴 [과제제출]을 클릭합니다.

(2) 출제된 과제의 제목을 클릭합니다.

(3) 과제내용 및 첨부파일 등을 작성합니다.


(4) 과제를 임시저장 할 수 있습니다.


(5) [과제제출] 버튼을 누르면 작성된 과제가 제출 완료 됩니다.

※ 과제제출 기한이 남아있다면 제출했어도 수정이 가능합니다. (가장 마지막에 저장한 데이터가 제출)

2. 강의실 관리

2.9 토론참여 (토론관리 리스트)





홍길동(std001) ...

강의실

강의룸

강의계획서

강의수강

과목공지

학습자료실

질문답변

자유게시판

과제제출

(1)

토론참여

팀프로젝트참여

시험/퀴즈 응시

설문참여

학습현황/통계

성적조회

오프라인출석

화상강의

학생자료실

2020-2학기) 데모강의_학습설계 (01번) ▾

토론참여

토론참여

총 2 건

(2)

번호	토론제목/토론기간	참여여부	나의게시물수	백점점수	상태
2	동영상을 보고 자신의 의견을 남겨봅시다. 3주 2회차 인강시간 : 30분 토론기간 : 21/02/14 00:00 ~ 21/03/06 23:59	X	0건	0점	진행중
1	외보통과 보듯이 조급에 대한 토론 1주 1회차 인강시간 : 30분 토론기간 : 21/01/24 00:00 ~ 21/02/06 23:59	O	1건	0점	완료

1

토론참여

토론참여

토론명	동영상을 보고 자신의 의견을 남겨봅시다.			
토론주제	시는 우리 일상에 특이하나요? 실일까요?			
토론기간	21-02-14 00:00 ~ 21-03-06 23:59			

목록

(총 0 건)

제목 ▾ Q 검색하기

No	제목	작성자	등록일	조회수
등록된 게시물이 없습니다.				

1


게시물 등록


(1) 메뉴 [토론참여]를 클릭합니다.

(2) 토론 제목을 클릭하면 상세페이지로 화면이 이동합니다.

2. 강의실 관리

2.9 토론참여 (게시물목록)

 **디유넷대학교**


홍길동(std001) ...

강의실

- 강의홈
- 강의계획서
- 강의수강
- 과목공지
- 학습자료실
- 질문답변
- 자유게시판
- 과제제출
- 토론참여**
- 팀프로젝트참여
- 시험/퀴즈 응시
- 설문참여
- 학습현황/통계
- 성적조회
- 오프라인출석
- 화상강의
- 학생자료실

2020-2학기) 데모강의_학습설계 (01번) ▾

토론참여

Home > 나의강의실 > 토론참여

토론참여

토론명	동영상 을 보고 자신의 의견을 남겨봅시다.
토론주제	아는 우리 일상에 독일까요? 싶을까요?
토론기간	21-02-14 00:00 ~ 21-03-06 23:59

목록

(총 0 건)

제목

검색하기

No	제목	작성자	등록일	조회수
등록된 게시물이 없습니다.				

1

(1) 게시물 등록

(2)

제목

내용

첨부파일


등록하기


- (1) [게시물등록] 버튼을 클릭합니다.
- (2) 제목/내용/첨부파일 등을 작성합니다.
- (3) [등록하기] 버튼을 클릭합니다.

DUNET

2. 강의실 관리

2.10 팀프로젝트참여

 **디유넷대학교**


홍길동 (std001) ...

강의실

강의실

강의계획서

강의수강

과목공지

학습자료실

질문답변

자유게시판

과제제출

토론참여

팀프로젝트참여

시험/퀴즈 응시

설문참여

학습현황/통계

성적조회

오프라인출석

화상강의

학생자료실

2020~2학기) 데모강의_학습설계 (01번) ▾

팀프로젝트참여

Home > 나의강의실 > 팀프로젝트참여

팀프로젝트 참여

총 1 건

번호	프로젝트주제	프로젝트기간	과제물제출기간	구분
1	팀 프로젝트 1 (2)	21.02.09 00:00 ~ 21.02.28 23:59	21.02.09 00:00 ~ 21.02.28 23:59	진행중


1


(1) 메뉴 [팀프로젝트 참여]를 클릭합니다.

(2) 프로젝트 주제 클릭 시 상세 내용을 볼 수 있는 페이지로 이동합니다.

2. 강의실 관리

2.10 팀프로젝트참여

 **다유넷대학교**


홍길동(std001) ...

강의실

- 강의홈
- 강의계획서
- 강의수강
- 과목공지
- 학습자료실
- 질문답변
- 자유게시판
- 과제제출
- 토론참여
- 팀프로젝트참여**
- 시험/퀴즈 응시
- 설문참여
- 학습현황/통계
- 성적조회
- 오프라인출석
- 화상강의
- 학생자료실

2020-2학기) 데모강의_학습설계 (01번) ▾

팀프로젝트참여

Home > 나의강의실 > 팀프로젝트참여

팀프로젝트 참여

팀 프로젝트 주제	팀 프로젝트 1
팀 프로젝트 기간	2021-02-09 00:00 ~ 2021-02-28 23:59
과제물제출기간	2021-02-09 00:00 ~ 2021-02-28 23:59
내용	111

목록

프로젝트방

팀프로젝트 참여

팀 프로젝트 내용

팀이름	2
팀장	홍길동
팀원	홍길동 학생004 가나다 학생009
주제	팀 프로젝트 1
팀내용	111

전체팀리스트

게시물 과제물제출 팀 구성원

제목 ▾ 검색하기

게시물 목록 (총 0 건)

번호	제목	작성자	등록일	조회수
등록된 게시물이 없습니다.				

1

입장하기

- (1) [입장하기] 버튼을 클릭합니다. (내가 속한 팀의 프로젝트 방에만 입장이 가능합니다)
- (2) 팀 프로젝트 방에 입장하여 전체 팀 리스트 확인과 게시물 등록을 할 수 있습니다.

DUNET

2. 강의실 관리

2.10 팀프로젝트참여

BLU 디유넷대학교



홍길동(std001) ...

강의실

- 강의룸
- 강의계획서
- 강의수강
- 과목공지
- 학습자료실
- 질문답변
- 자유게시판
- 과제제출
- 토론참여
- 팀프로젝트참여**
- 시험/퀴즈 응시
- 설문참여
- 학습현황/통계
- 성적조회
- 오프라인출석
- 화상강의
- 학생자료실

2020~2학기_데모강의_학습설계 (01번) ▾

팀프로젝트참여

나의강의실 > 팀프로젝트참여

팀 프로젝트 내용

팀아름	1
팀장	학생015
팀원	학생001 학생002 학생015
주제	인근 초등학교 방과후 교실 운영계획을 구성해 봅시다.
팀내용	인근 초등학교 방과후 교실 운영계획을 구성해 봅시다.

전체팀리스트

(2)

(3)

(4)

게시물

과제물제출

팀 구성원

제목 ▾

Q검색하기

게시물 목록(총 1 건)

게시물 등록


번호	제목	작성자	등록일	조회수
1	팀 프로젝트 오프라인 만남 시간을 경해보아요	관리자	2018.02.28	0

- (1) [팀프로젝트참여] 메뉴를 클릭하고 프로젝트 주제를 클릭해 본 화면으로 넘어옵니다.
- (2) 게시물 목록이 정렬되어 화면에 출력되고, 게시물등록이 가능합니다.
- (3) 과제물을 제출할 수 있는 화면이 보입니다. (교수님 설정에 따라 제출은 팀장 또는 팀원모두 가능)
- (4) 팀 구성원 리스트가 정렬되어 보여집니다.

2. 강의실 관리

2.11 시험/퀴즈 응시

 **다유넷대학교**


홍길동(std001) ...

강의실

강의실

강의계획서

강의수강

과목공지

학습자료실

질문답변

자유게시판

과제제출

토론참여

팀프로젝트참여

시험/퀴즈 응시

설문참여

학습현황/통계

성적조회

오프라인출석

화상강의

학생자료실

퀴즈 응시 시, 유의사항

퀴즈 및 시험의 응시 기회는 단 한 번입니다.
[응시하기] 버튼 클릭 후 퀴즈 및 시험 시간이 시작되며, 중간에 창을 닫아도 시간은 정지되지 않습니다.
※ 한번 창을 열면 끝까지 응시해야 합니다.

※ 임의로 창을 닫아 퀴즈 및 시험 시간이 완료된 경우 재응시의 기회는 없습니다.

(1)

응시하기

취소

순서이동

• 담당교수: 교수1
• 접속 IP: 211.214.192.229
• 시험기간: 2021.01.24 00:00 - 2021.02.20 23:59 (5분간)

시험종료까지 04:51

제출하기

※ 종료시간 경과 시 자동으로 시험지가 제출됩니다.

미응답 문항: 3개

문항번호	배점	답안제출
1	2점	미제출
2	2점	미제출
3	2점	미제출

제출답안(작성/미작성)체크

< 이전 문제

다음 문제 >

임시저장

1. 다음의 보기 중 본문의 설명과 다른 것은 무엇입니까

다음의 보기 중 본문의 설명과 다른 것은 무엇입니까

☐ 1) 외국인의 고용인이 되면, 약속을 반드시 지키고 행실을 바르게 해야한다.

☐ 2) 외국인에게 고용된다면 속이는 일이라든가 거만한 언동을 삼가하여야 한다.

☐ 3) 외국인에게 고용되는 일은 명예로운 일이다.

☐ 4) 외국인에게 고용된 자는 자주적인 권리는 보전하여야 한다.

☐ 5) 답 없음

- (1) [응시하기] 버튼을 클릭합니다.
- (2) 의 시험응시창으로 전환됩니다.
- (3) 시험시작시간과 종료시간까지 남은 시간을 알려줍니다.
- (4) 시험을 완료하고, [제출하기] 버튼을 클릭해 시험지를 제출합니다.
- (5) [제출답안 체크] 버튼으로 응답하지 않은 문항 여부를 확인합니다.

※ 시험응시시간을 초과하면 자동제출 됩니다. (재응시 X)

DUNET

2. 강의실 관리

2.12 설문참여

BLU 디유넷대학교

2020-2학기) 데모강의_학습설계 (01번) ▾

설문참여

Home > 나의강의실 > 설문참여

번호	설문명	설문기간	참여여부
1	테스트	2021.02.09 ~ 2021.02.20	(2) 설문참여하기

1

테스트

문제1	test
보기	<input type="radio"/> 안녕 <input type="radio"/> hi (3)
문제2	오늘 날씨는 어떤가요
응답내용	<input type="text"/>

(4)

닫기 등록

(1)

- 강의실
 - 강의홈
 - 강의계획서
 - 강의수강
 - 과목공지
 - 학습자료실
 - 질문답변
 - 자유게시판
 - 과제제출
 - 토론참여
 - 팀프로젝트참여
 - 시험/퀴즈 응시
 - 설문참여**
 - 학습현황/통계
 - 성적조회
 - 오프라인출석
 - 화상강의
 - 학생자료실

(1) 메뉴 [설문참여]를 클릭합니다.

(2) [설문참여하기] 버튼을 클릭합니다. (설문기간이 아닐 경우 버튼 활성화 X)


(3) 설문문항에 모두 체크 합니다.

(4) [등록] 버튼을 클릭하면 의견이 반영됩니다.

2. 강의실 관리

2.13 학습현황/통계 (출석)

BLU 디유넷대학교



홍길동(std001) ...

강의실

- 강의룸
- 강의계획서
- 강의수강
- 과목공지
- 학습자료실
- 질문답변
- 자유게시판
- 과제제출
- 토론참여
- 팀프로젝트참여
- 시험/퀴즈 응시
- 설문참여
- 학습현황/통계**
- 성적조회
- 오프라인출석
- 화상강의
- 학생자료실

2020-2학기) 데모강의_학습설계 (01번) ▾

학습현황/통계

Home) 나의강의실) 학습현황/통계

출석

학습활동

학습참여도

(2)

전체	출석	지각	결석	출석율
15주 27회차	2	0	1	7.4%

※ (O: 출석, X: 결석, △: 지각, -: 진행중, * 완료(출석미반영), /: 미완료(출석미반영))

주	회	출석	학습시간/출석기준	학습횟수	최초학습일	최종학습일	상세기록조회
1	1	O	50분/50분	7회	2021.01.27 17:41:33	2021.01.28 14:08:58	-
-	동영상	O	6분/6분	2회	2021.01.28 14:02:12	2021.01.28 14:08:58	상세기록조회
-	동영상	O	20분/20분	2회	2021.01.27 17:41:33	2021.01.27 18:03:24	상세기록조회
-	토론	O	30분/30분	1회	2021.01.27 17:58:00	2021.01.27 17:58:00	-
-	자료	O	20분/20분	1회	2021.01.27 17:58:48	2021.01.27 17:58:48	-
-	과제	O	20분/20분	1회	2021.01.27 17:59:00	2021.01.27 17:59:00	-

상세기록조회

X

(4)

• 학습기록

NO	출석방법	학습시작일시	학습종료일시	학습시간
1	WEB	2021.01.28 14:02:12	2021.01.28 14:08:50	6분 38초
2	WEB	2021.01.28 14:08:56	2021.01.28 14:08:58	2초

닫기

(1) 메뉴 [학습현황/통계]를 클릭합니다.

(2) 학습 전체의 [출석/지각/결석/출석율]을 확인할 수 있습니다.

(3) 출석 탭에서 [상세기록조회] 버튼을 클릭합니다.

(4) 각 회차별 [출석방법/학습시작일시/학습종료일시/학습시간]을 확인할 수 있습니다.

2. 강의실 관리

2.13 학습현황/통계 (학습활동)

홍길동(std001) ...

강의실

- 강의홈
- 강의계획서
- 강의수강
- 과목공지
- 학습자료실
- 질문답변
- 자유게시판
- 과제제출
- 토론참여
- 팀프로젝트참여
- 시험/퀴즈 응시
- 설문참여
- 학습현황/통계**
- 성적조회
- 오프라인출석
- 화상강의
- 학생자료실

2020-2학기) 데모강의_학습설계 (01번) ▾

학습현황/통계 Home > 나의강의실 > 학습현황/통계

출석 **학습활동** 학습참여도

구분	제목	기간	상태	배점	점수
토론	의료용 AI 로봇에 도입에 대한 토론	2021-01-24 00:00:00 ~ 2021-02-06 23:59:00	참여	0	미공개
	동영상상 보고 자신의 의견을 남겨봅시다.	2021-02-14 00:00:00 ~ 2021-03-06 23:59:00	미참여	0	미공개
퀴즈	1주 퀴즈2	2021-01-24 00:00:00 ~ 2021-02-06 23:59:00	응시	7	미공개
	3주 테스트	2021-02-14 00:00:00 ~ 2021-03-06 23:59:00	응시	15	미공개
	1주차 퀴즈	2021-01-24 00:00:00 ~ 2021-02-06 23:59:00	응시	6	미공개
	순서이동	2021-01-24 00:00:00 ~ 2021-02-20 23:59:59	응시	6	미공개
과제	자기소개서를 작성해봅시다	2021-02-14 00:00:00 ~ 2021-03-06 23:59:00	제출	0	미공개
	자기소개서를 제출합니다.	2021-01-24 00:00:00 ~ 2021-02-06 23:59:00	제출	100	미공개
자료	3주2회차 강의자료입니다.	2021-02-14 00:00:00 ~ 2021-03-06 23:59:00	미확인	0	미공개
	1주차 강의안	2021-01-24 00:00:00 ~ 2021-02-06 23:59:00	확인	0	미공개
팀프로젝트	팀 프로젝트 1	2021-02-09 00:00:00 ~ 2021-02-28 23:59:00	미제출	100	미공개
	유투브 영상 링크하기	2021-02-14 00:00:00 ~ 2021-03-06 23:59:59	미완료	0	미공개
	MP4 영상올리기	2021-02-14 00:00:00 ~ 2021-03-06 23:59:59	미완료	0	미공개
	와우자 스트리밍	2021-01-24 00:00:00 ~ 2021-02-20 23:59:59	완료	0	미공개
	오프라인 수업진행	2021-01-24 00:00:00 ~ 2021-02-20 23:59:59	완료	0	미공개
	2회차 동영상	2021-01-24 00:00:00 ~ 2021-02-06 23:59:59	완료	0	미공개
	1주차 동영상 콘텐츠	2021-01-24 00:00:00 ~ 2021-02-06 23:59:59	완료	0	미공개
	1주차 동영상상 콘텐츠 2	2021-01-24 00:00:00 ~ 2021-02-06 23:59:59	완료	0	미공개

- (1) 메뉴 [학습현황/통계]를 클릭합니다.
- (2) 학생이 참여한 [토론/퀴즈/과제/자료/팀프로젝트/콘텐츠] 등의 학습요소 참여 상태 및 점수를 확인할 수 있습니다.

2. 강의실 관리

2.13 학습현황/통계 (학습참여도)

 **디유넷대학교**



홍길동(std001) ...

강의실

강의룸

강의계획서

강의수강

과목공지

학습자료실

질문답변

자유게시판

과제제출

토론참여

팀프로젝트참여

시험/퀴즈 응시

설문참여

학습현황/통계

성적조회

오프라인출석

화상강의

학생자료실

2020-2학기) 데모강의_학습설계 (01번) ▾

학습현황/통계

Home > 나의강의실 > 학습현황/통계

출석

학습활동

학습참여도 (1)

자유게시판				보조강의	자료실				게시판글수	배점	점수
총건수	메인글수	답글수	댓글수	조회건수/총건수	총건수	메인글수	답글수	댓글수			
0	0	0	0	0/0	0	0	0	0	0	100	0

(1) 학습참여도 탭을 선택하면 [자유게시판/보조강의/자료실] 등에서 활동한 작성글/댓글/답글 등의 숫자를 확인할 수 있습니다.

2. 강의실 관리

2.14 성적조회

 **다유넷대학교**


홍길동(std001) ...

강의실

- 강의룸
- 강의계획서
- 강의수강
- 과목공지
- 학습자료실
- 질문답변
- 자유게시판
- 과제제출
- 토론참여
- 팀프로젝트참여
- 시험/퀴즈 응시
- 설문참여
- 학습현황/통계
- 성적조회**
- 오프라인출석
- 화상강의
- 학생자료실

2020~2학기) 데모강의_학습설계 (01번) ▾

성적조회

※ 성적공시되지 않았습니다.

(1) 메뉴 [성적조회]를 클릭하여 성적을 확인할 수 있는 기능입니다.

※ 성적공시가 되어야만 열람이 가능합니다.

감사합니다